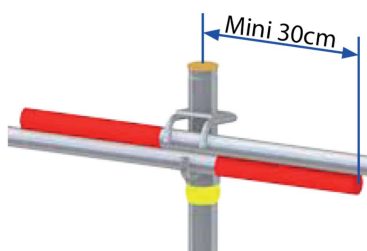
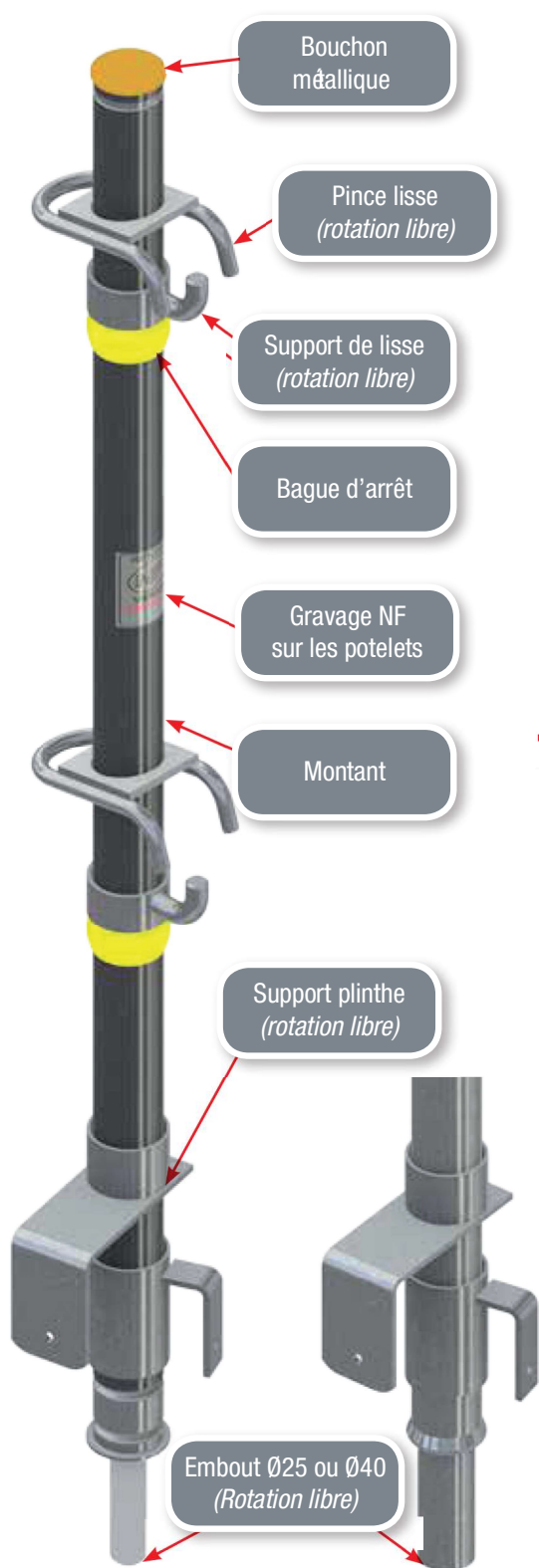
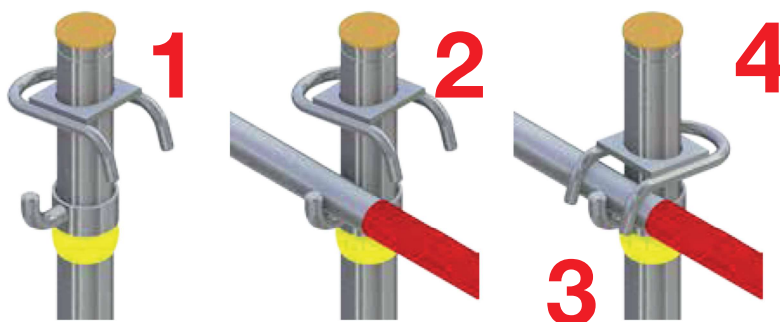


Potelet multidirectionnel



- Le recouvrement doit être au minimum de 30 cm.



1 Préparer la pose des lisses garde-corps

2 Placer la lisse sur le support de lisse

3 Descendre la pince lisse jusqu'au contact

4 Bloquer l'ensemble en tapant l'arrière de la pince lisse avec un marteau



La double rotation

- Pince lisse + Support de lisse, offre l'avantage de pouvoir accepter tous les contours de dalles y compris les contours les plus complexes.


IMPORTANT

- Les lisses garde-corps doivent toujours se trouver côté intérieur du bâtiment.

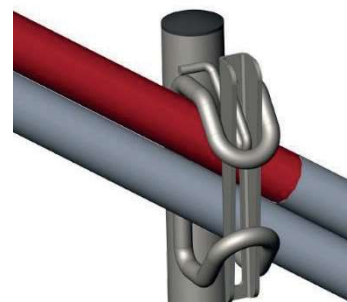
Potelet bloque tube



- Son système de sécurité permet le **blocage de tubes** ainsi que de panneaux grillagés.
- Les bloqueurs en fil rond non tranchant **protège efficacement vos compagnons** des accidents.
- L'**inclinaison des gardes corps permet un angle de 34°** pour un montage sur un escalier par exemple.
- Il est facile d'utilisation, les clavettes permettent un **verrouillage rapide**.
- Les potelets sont disponibles en dimensions **1m20** (2 bloqueurs) et **1m60** (3 bloqueurs).



Exemple d'utilisation avec panneau grillage



Position verrouillée

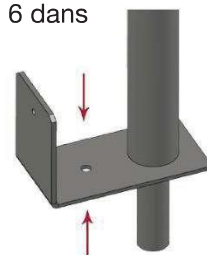


Position déverrouillée



Système anti-soulèvement

- Fixation d'une vis et cheville de 6 dans la dalle.



Désignation	Epaisseur	Poids
GEMAGRILLE 1m20 (2 bloqueurs)	Ø 25 mm Ø 40 mm	4,68 kg
GEMAGRILLE 1m60 (3 bloqueurs)	Ø 25 mm	6,00 kg